

繡復解密-織品保存修護與技藝

青少年營隊(線上)報名簡章

繡復解密

織品保存
修護與技藝

Unraveling Cultural Heritage-Restoration
and Craftsmanship of Fabrics



2021

01/01 (五)

12/31 (五)

北港飛龍團大龍旗世紀刺繡工藝修復成果特展

A Special Exhibition of the Restoration Achievement of the Embroidery Craftsmanship of the Century of Beigang Flying Dragon Corps' Great Dragon Banners

地點 | 文化部文化資產局文化資產保存研究中心(700台南市中西區中正路1-1號)



掃描 "QR-Code" 看更多

指導單位  教育部

主辦單位  文化部文化資產局

執行單位  瀨博國際顧問有限公司

合作單位  雲林縣政府

北港飛龍團

 輔仁大學
織品服裝學系

 嘉南藥理大學
嬰幼兒保育系

 新傳光輝時運工作室

 Scinage 科學 Maker



主辦單位：文化部文化資產局文化資產保存研究中心
(臺南市中西區中正路 1-1 號)

大家好：

文化部文化資產局文化資產保存研究中心(以下簡稱文資中心)將於 2021 年 10 月 17 日(日)、10 月 31 日(日) 與 11 月 7 日(日)下午 13:00-16:00 舉辦「繡復解密-織品保存修護與技藝」青少年營隊(線上)三場次體驗課程。文資中心屬中央級文化資產研究單位，致力於臺灣文化資產保存維護與人才培育，今年在中心舉辦「繡復解密 - 北港飛龍團大龍旗世紀刺繡工藝修護成果特展」，歡迎大家前來參觀，或線上觀賞 3D 環景展覽一窺文物修護師與織品保存不為人知的小祕密(掃描右方 QR code)。希望藉由線上展覽與本次活動舉行，讓大家學習成為家中文保小達人。



掃描QR code，線上觀看臺灣第一旗(奇)如何在文化資產保存研究中心團隊修護下再現文物風華，進入多媒體教室別忘了點擊圖標，即可觀賞以世紀龍旗修護為背景的3D動畫「龍旗之約」。

一、 活動時間：

- (一) 110 年 10 月 17 日(日) 13:00-16:00
- (二) 110 年 10 月 31 日(日) 13:00-16:00
- (三) 110 年 11 月 07 日(日) 13:00-16:00

二、 參與人員：每場次活動參加人數為 20-25 名，對象國小至國中為主。低年級孩童需由家長陪同以協助編織與刺繡的實際操作，採網路報名，每位學員可參與三場次的活動，因名額有限，主辦單位將依實際報名情況錄取與公告學員名單。

三、 報名時間：即日起至 9 月 24 日(五)為止，將於 9 月 30 日(四)寄發活動通知信與錄取名單於報名信箱，並於 10 月第一週寄活動材料包於報名之收件地址。

四、 報名連結：

<https://reurl.cc/Lboe9L>，採線上報名，若有任何問題請來信 2021boch@gmail.com，將有專人為您服務。

五、 辦理方式：課程將採線上同步方式，報名成功者，Google Meet 會議視訊通話連結將於活動前寄發連結與代碼。

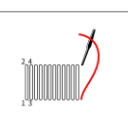
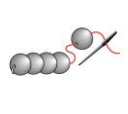
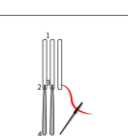


報名連結 QRcode

六、 活動師資：

- (一) 臺南應用科技大學莊央姍老師
- (二) 臺南應用科技大學曾詩涵老師
- (三) 雅博國際顧問有限公司

七、 活動內容：

日期	時間	內容	師資團隊
10/17 (日)	13:00-16:00 (3 小時)	<p>導覽+壓克力鑰匙圈</p> <p>簡報介紹： 臺灣傳統圖紋代表的意義與項徵如:年年有魚=年年有餘，烏龜帶表長壽或蝙蝠帶表福氣等吉祥象徵，透過圖紋體驗教學讓學員更瞭解原來傳統圖紋有這麼多不同涵義。</p> <ul style="list-style-type: none"> ✚ 全球刺繡研究發展中心導覽介紹 ✚ 龍旗之約影片播放 ✚ 實務操作：壓克力刺繡鑰匙圈 	臺南應用科技大學莊央姍老師
10/31 (日)	13:00-16:00 (3 小時)	<p>刺繡卡片 DIY</p> <ul style="list-style-type: none"> ✚ 修復保存觀念介紹 保存如何應用於生活上，大龍旗介紹。 ✚ 大龍旗修復影片播放 <p>刺繡卡片-教導技刺技法，並提供一些亮片與珠珠讓學生自己創意縫製。</p> <div style="display: flex; justify-content: space-around; align-items: center;"> <div style="text-align: center;"> <p>直平針 Satin Stitch</p>  </div> <div style="text-align: center;"> <p>珠繡 Bead Embroidery</p>  </div> </div>	臺南應用科技大學莊央姍老師
11/7 (日)	13:00-16:00 (3 小時)	<p>創意刺繡環保提袋</p> <ul style="list-style-type: none"> ✚ 刺繡技法教學-接針 ✚ 刺繡提袋 <p>課程利用大龍旗圖紋進行接針教學，並將布料縫製於手提袋，讓課程更有趣將刺繡後布料變成提袋。</p> <div style="text-align: center;"> <p>接針 Split Stitch</p>  </div>	臺南應用科技大學曾詩涵老師

八、 郵寄與準備物品：

日期	郵寄	自備
10/17 (日)	<p data-bbox="347 304 639 338">壓克力鑰匙圈材料包</p>   <p data-bbox="379 584 427 797">壓克力鑰匙圈</p>  <p data-bbox="379 831 427 1021">兩色繡線</p>  <p data-bbox="387 1088 435 1200">薄紙</p>  <p data-bbox="719 371 759 551">7號刺繡針</p>  <p data-bbox="711 640 759 752">棉布</p>  <p data-bbox="719 842 759 1010">4英吋繡框</p> <p data-bbox="703 1066 1023 1099">備註：繡框三堂課共用</p>	1. 鉛筆盒、剪刀
10/31 (日)	<p data-bbox="347 1267 639 1301">刺繡卡片 DIY 材料包</p>   <p data-bbox="360 1559 400 1749">信封與卡片</p>  <p data-bbox="379 1794 427 1984">五色繡線</p>  <p data-bbox="719 1335 759 1514">7號刺繡針</p>  <p data-bbox="719 1603 759 1715">節紗布</p>  <p data-bbox="727 1839 783 1951">彩珠</p>	1. 鉛筆盒、剪刀

<p>11/7 (日)</p>	<p>創意刺繡環保提袋材料包</p>       	<p>1. 鉛筆盒、剪刀</p>
---------------------	---	------------------

九、 成品圖參考：

